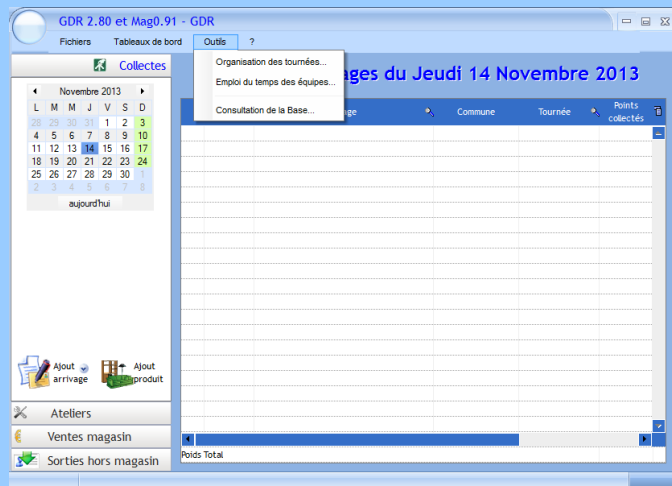


GDR

Un logiciel pour la Gestion des Données d'une Recyclerie

Présentation du 04-04-14
GDR 2.8 et GDR Magasin 0.9



GDR – Un logiciel pour la Gestion des Données d'une Recyclerie

Les points abordés

Une utilisation « monoposte » ou « Client - Serveur » (GDR CS) nécessitant dans ce cas une infrastructure réseau

Les 6 modules de GDR :

- Le module **Collectes** 
- Le module **Ateliers** 
- Le module **Ventes Magasin** 
- Le module **Organisation des tournées** 
- Le module **Emplois du temps des équipes** 
- Le module **Gestion des sorties** 

GDR CS – Bases de données et infrastructure réseau



*Une base de données et un paramétrage propre à chaque structure.
Un « groupware » des utilisateurs permettant une personnalisation des droits d'accès aux différents modules et interfaces.*



Collecte
saisie des arrivages

**Base de Données
GDR**
format HFSQL
gratuite et illimitée

Locale
(Win/Linux)
Personnalisable
Sauvegarde
/ Archives



Administration
saisie des enlèvements
analyses et éditions des
tableaux de bord



Atelier
saisie des valorisations
saisie des temps



Vente
saisie des encaissements

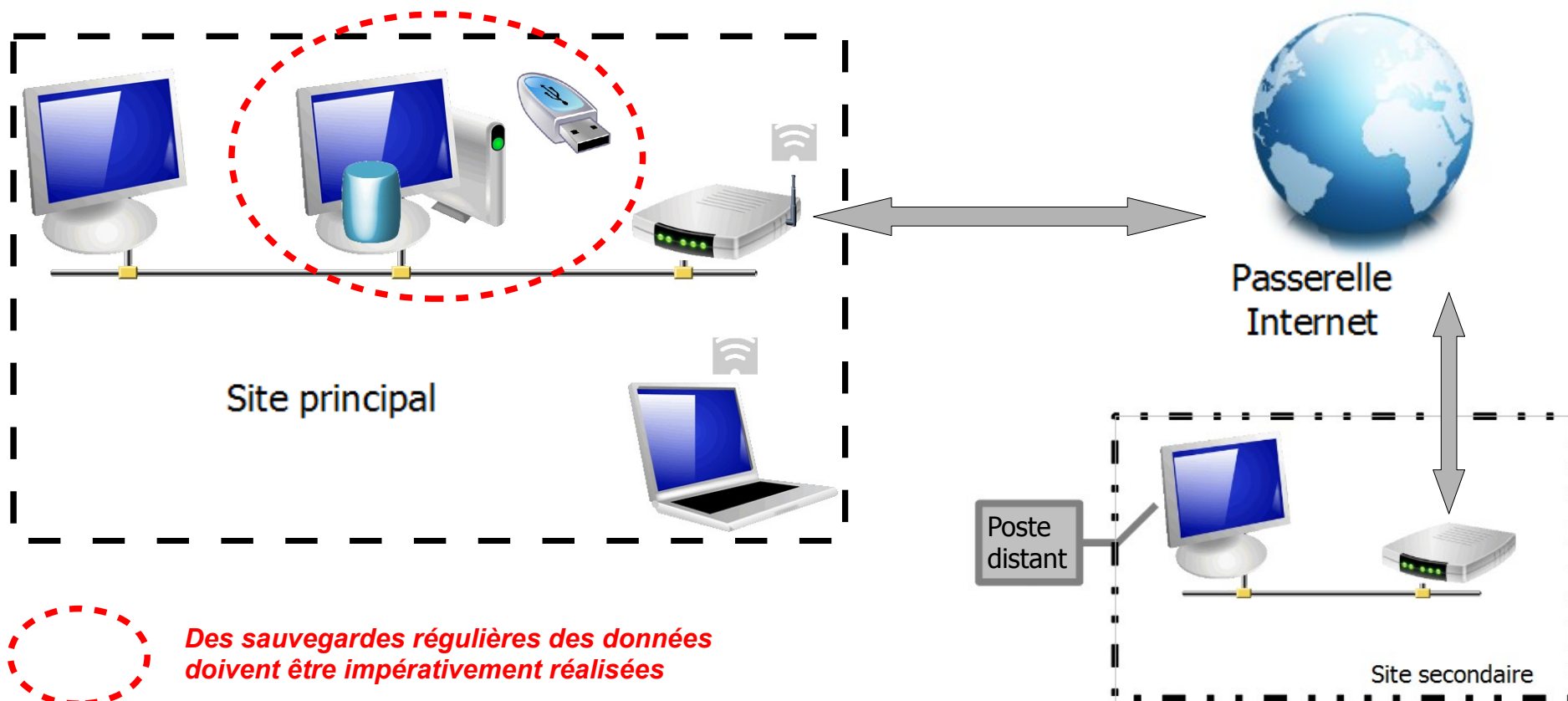


**Postes GDR
mobiles : PC - Tablette**

GDR CS – Sauvegardes et utilisation multi-sites



- *Les sauvegardes de la base de données*
- *Une passerelle Internet (avec ou sans VPN) peut être utilisée pour permettre à des postes « Clients GDR » distants d'accéder en temps réel à votre base de données*



Des sauvegardes régulières des données doivent être impérativement réalisées

Renseignez vous auprès de votre prestataire informatique pour leur mise en oeuvre

Présentation GDR 2.8 – Avril 2014

GDR – Module Collecte



Ce module permet l'enregistrement des tonnages en fonction du type d'arrivage et des catégories de produits

Les points présentés

- Possibilité de caractériser les arrivages et les produits : mode de collecte, flux de déchets, catégorie, sous catégorie, nombre, poids.
- Deux modes de saisie : par arrivage (une liste de produits) ou produit par produit
- Possibilité de qualifier le produit en précisant son orientation (par exemple en fonction de son état ou sa destination)
- Possibilité d'enregistrer différentes informations sur le produit (le prix, la photo, dimensions, un commentaire, le lieu de stockage)
- Impression d'une fiche produit, d'une étiquette Code Barre avec la référence unique du produit, d'exporter les données vers un site de vente en ligne (formats .csv .xls .rtf)



Les tableaux de bord

GDR – Module Ateliers



Ce module permet l'enregistrement des temps de valorisation, de consulter les produits référencés

Les points présentés

- Les produits affichés sont classés en fonction de l'orientation saisie lors de l'arrivage
- Saisie des données de valorisation (temps, type d'atelier, niveau de valorisation) soit par produit soit par jour
- Création de produits en Atelier avec de nouvelles références **uniques** (nouveaux produits référencés en atelier, issus d'un lot, produits transformés...)
- Edition / modification du prix d'un article valorisé / choix du prix suivant une grille tarifaire, du lieu de stockage du produit
- Modification / Impression de l'étiquette avec Code Barre
- Impression / Export de la fiche produit (formats .pdf / .csv .xls .rtf)

Les tableaux de bord

GDR – Module Ventas Magasin



Ce module offre un interface de caisse enregistreuse et permet une analyse détaillée des ventes

Les points présentés

- Interface de gestion des ventes (ouverture/fermeture de la caisse, du fond de caisse) et des données clients (Modes de règlement, Code postal, Fichier client)
- Gestion de 8 tarifs (prix bas, prix moyen..., prix haut) par type de produit (avec/sans utilisation de planche d'étiquettes code-barre des prix par sous-catégorie)
- Possibilité d'activer les poids et volumes unitaires moyens relatifs à des produits d'une sous-catégorie
- Possibilité de saisir les articles (avec ou sans poids) de plusieurs manières par :
 - liste déroulante : catégorie / sous-catégorie du produit non référencé
 - la référence unique du produit (avec/sans étiquetage et son prix)
 - la référence du produit dans sa catégorie (étiquetage code-barre Catégorie/Sous-catégorie/niveau de prix)
- Impression sur rouleau continu de caisse 80 mm avec insertion d'un texte en bas de ticket



Les tableaux de bord

GDR – Magasin 0.9

Module tactile/cliquable



*Ce module fonctionne sur PC équipé ou non d'un écran tactile.
Prochainement sur terminal mobile (Android) en modes « connecté » et/ou « déconnecté » à la base de données avec réplication...*

Les points présentés

- Le paramétrage de comptes « opérateurs », gestion de l'ouverture/fermeture de la caisse et du fond de caisse
- Possibilité de saisir les articles de plusieurs manières par :
 - la référence du produit (étiquetage du produit et de son prix)
 - la référence du produit dans sa catégorie (étiquetage code-barre)
 - la catégorie pour les produits non référencés
- Impression sur rouleau continu de caisse 80 mm avec insertion d'un texte en bas de ticket


Les tableaux de bord

Fonctionnalité à venir : réplication des données de la base locale (sur Tablette ou sur PC isolé) vers la base de données centrale



Tablette
graphique
Android 4.2

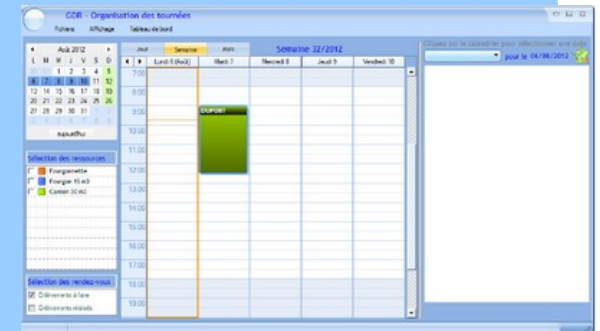
GDR – Organisation des tournées



Ce module gère le planning des enlèvements (déchèterie, RV)


Les points présentés

- Le paramétrage des ressources (géolocalisation et attachement à un agenda électronique)
- Les modes d'affichage de l'agenda et les heures ouvrables
- La saisie d'un rendez-vous (les dates, la répétition, les consignes, le contenu, le suivi)
- L'affichage du trajet pour une ressource et un jour donné (visualisation sur une carte, estimation des temps et des distances)
- Edition de la feuille de route et des fiches d'enlèvement (possibilité de paramétrer un texte affiché en bas de la feuille d'enlèvement)



Les tableaux de bord

GDR – Planning des équipes

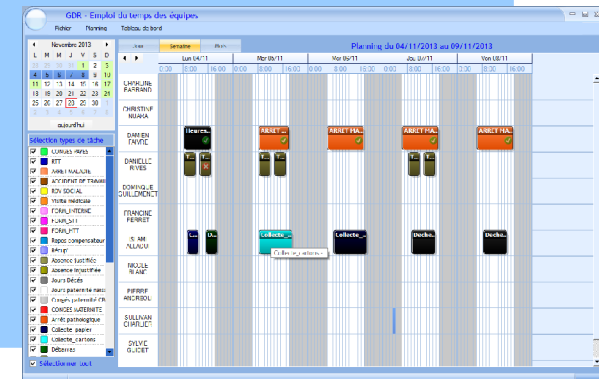


Ce module gère le planning des équipes et l'analyse des activités et des temps

Les points présentés

- Le paramétrage des groupes de personnes et des types de tâches
- Le paramétrage des jours et heures ouvrables
- L'édition de planning modèles liés aux personnes
- L'édition d'une tâche (saisie et modification)
- L'affichage des plannings (plusieurs modes d'affichage, choix des personnes et des types de tâches à afficher)
- Le module d'impression des plannings (plusieurs types, individuel, par équipe...)

Les tableaux de bord



GDR – Gestion des sorties « hors magasin »

(produits / matières)



Ce module est conçu pour la gestion des flux sortants (hors magasin)

Les points présentés

- Le paramétrage de comptes pour des tiers (produits : partenaires vente / préparation de commandes) et des prestataires (matières : flux à recycler et à éliminer)
- Le suivi quantitatif des produits destinés à être vendus en dehors du magasin sur internet / en dépôt vente / en préparation de commandes
- Le suivi des flux de matières sortants (en poids et en volume) à recycler ou à éliminer (édition de bordereaux)
- L'édition de bordereaux, de factures, les exports de données (formats .csv .xls .rtf)

Les tableaux de bord

Matière	Unité	Quantité	Volume	Poids
2014	kg	100	100	100

GDR – Les matériels utilisables

(optionnels ; non fournis par Cap3c)

Les périphériques suivant peuvent éventuellement être utilisés

Les points présentés

- L'imprimante à tickets de caisse
- Le tiroir caisse
- Les planches d'étiquettes de tarifs avec Code Barre (à partir de la grille tarifaire définie)
- Le lecteur de Code Barre
- L'imprimante à étiquette autocollante pour le suivi des produits référencés
- La connexion aux plateformes de pesées

Les modèles recommandés



GDR – Logiciel GDR

Vos questions

- ...



MERCI DE VOTRE ATTENTION

Plus d'informations sur :

<http://www.cap3c.net/boite-a-outils/nos-outils>

Pour nous contacter, merci de nous adresser un courriel à :

support@cap3c.net